

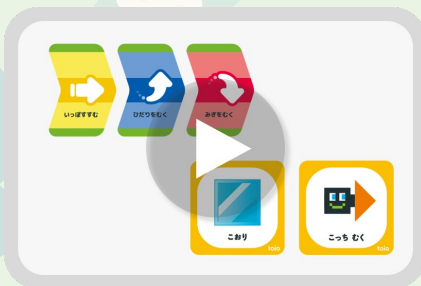
# トイオ プレイグラウンド

## コマンド

### ステージ集 その3 (2026/5)

#### 本書の概要


- 『トイオ・プレイグラウンド コマンド』のアクションカードを使って作ることができるステージ集をご用意しました。プログラミングブック3をクリアされた方は上級のステージから遊び始められます。
- プログラミングブックを遊ばれていない方は、[『動画でわかる！あそび方』のページ](#)で以下の3つの動画を見てからあそび始めてください。



いろいろなゆか



くりかえしカード



こうどうカード

#### 目次

・ <a href="#">初級 (プログラミングブック ステージ同等)</a>	2
・ <a href="#">中級 (プログラミングブック チャレンジ問題)</a>	6
・ <a href="#">上級 (プログラミングブック クリア後相当)</a>	9
・ <a href="#">ヒント</a>	12
・ <a href="#">答え</a>	30

The background is a light green forest scene. It features several stylized trees with brown trunks and dark green, rounded foliage. Scattered throughout are small white flowers with green leaves and individual green leaves. The overall style is clean and illustrative.

# ステージ集 その3

## 初級

(プログラミングブック ステージ同等)

# 初級ステージ集

『はてなのゆか』『びっくりのゆか』を全て通ってゴールしよう。

### 3-A-1

### 3-A-2

### 3-A-3







### 3-A-4

### 3-A-5




### 3-A-6

ここからはこうどうカードを使おう！



### 3-A-7

### 3-A-8

### 3-A-9

『はてなのゆか』 『びっくりのゆか』 を全て通ってゴールしよう。

### 3-A-10



### 3-A-11



### 3-A-12



### 3-A-13



### 3-A-14



### 3-A-15



『はてなのゆか』 『びっくりのゆか』 を全て通って  
ゴールしよう。

### 3-A-16



### 3-A-17



The background is a light green forest scene. It features several stylized trees with brown trunks and dark green, rounded foliage. Scattered throughout are small, light green leaves and clusters of small white flowers with yellow centers. The overall style is clean and modern.

# ステージ集 その3

## 中級

(プログラミングブック チャレンジ問題)

# 中級ステージ集

## 3-B-1



## 3-B-2



## 3-B-3



## 3-B-4



## 3-B-5



## 3-B-6



## 3-B-7



## 3-B-8



## 3-B-9



### 3-B-10

 はてなのゆか		 はてなのゆか
	 おとしあな	 こおり
	 おとしあな	
 こおり	 コマンドブロック	
	 ゴール	

### 3-B-11

	 びっくりのゆか	 びっくりのゆか
 コマンドブロック		
 ゴール		
	 はてなのゆか	 はてなのゆか

### 3-B-12

 おとしあな	 はてなのゆか	
 コマンドブロック		 おとしあな
 こっちむく		 はてなのゆか
	 こおり	 おとしあな
	 ゴール	

### 3-B-13

		 おとしあな		 びっくりのゆか	 こおり	
		 おとしあな		 おとしあな		 こおり
	 こおり	 はてなのゆか				
			 ゴール	 はてなのゆか	 こおり	
 コマンドブロック			 おとしあな			

### 3-B-14

	 びっくりのゆか	 おとしあな		 おとしあな	 びっくりのゆか	 こおり
 おとしあな		 こっちむく		 こっちむく		 こおり
 ゴール						 コマンドブロック
	 こおり		 こっちむく		 こっちむく	
	 こおり	 はてなのゆか	 おとしあな	 はてなのゆか	 おとしあな	

The background is a light green forest scene. It features several stylized trees with brown trunks and dark green, rounded foliage. Scattered throughout are small white flowers with green leaves and individual green leaves. The overall style is clean and illustrative.

# ステージ集 その3

## 上級

(プログラミングブック クリア後相当)


# 上級ステージ集

『はてなのゆか』 『びっくりのゆか』 を全て通ってゴールしよう。

### 3-C-1



### 3-C-2



### 3-C-3




### 3-C-4



### 3-C-5



### 3-C-6



『はてなのゆか』 『びっくりのゆか』 を全て通って  
ゴールしよう。

### 3-C-7



### 3-C-8



### 3-C-9





# ステージ集 その3

## ヒント

## ヒント：初級ステージ

### 3-A-1

- これらのカードを使ったコマンドをとうろくしてみよう。



4まい



2まい



1まい

### 3-A-2

- これらのカードを使ったコマンドをとうろくしてみよう。



6まい



2まい



2まい

### 3-A-3

- これらのカードを使ったコマンドをとうろくしてみよう。



4まい



1まい



1まい

### 3-A-4

- これらのカードを使ったコマンドをとうろくしてみよう。



2まい



1まい



1まい



1まい

### 3-A-5

• これらのカードを使ったコマンドをとうろくしてみよう。



4まい



1まい



1まい



1まい



1まい



1まい

### 3-A-6

• これらのカードを使ったコマンドをとうろくしてみよう。



6まい



2まい



1まい



1まい



1まい

### 3-A-7

• これらのカードを使ったコマンドを『こうどう1へとうろく』でとうろくしてみよう。

こうどう1



2まい



1まい

キューブ



1まい

### 3-A-8

• ステージ3-A-7でつくった『こうどう1』を使ってみよう。

キューブ



1まい



2まい

### 3-A-9

- ステージ3-A-7でつくった『こうどう1』を使ってみよう。



1まい



1まい



1まい



2まい

### 3-A-10

- これらのカードを使ったコマンドを『こうどう2へとうろく』でとうろくしてみよう。

#### こうどう2



2まい



1まい

#### キューブ



1まい

### 3-A-11

- ステージ3-A-7、3-A-10でつくった『こうどう1』『こうどう2』を使ってみよう。

#### キューブ



2まい



2まい

### 3-A-12

- まずはこうどうを使わずゴールしてみよう。同じならびをさがして、『こうどう』カードを使ってみよう。
- これらのカードを使ったコマンドを『こうどう』にとうろくしてみよう。

#### こうどう1



3まい



1まい

#### キューブ



1まい



2まい



2まい

### 3-A-13

- ステージ3-A-12でつくった『こうどう1』を使ってみよう。

#### キューブ



1まい



1まい



3まい

### 3-A-14

- まずはこうどうを使わずゴールしてみよう。同じならびをさがして、『こうどう』カードを使ってみよう。
- これらのカードを使ったコマンドを『こうどう』にとうろくしてみよう。

#### こうどう1



3まい



1まい



1まい

#### キューブ



1まい



2まい

### 3-A-15

- これらのカードを使ったコマンドをとうろくしてみよう。

#### こうどう1



4まい



2まい

#### キューブ



2まい



1まい



1まい



2まい

### 3-A-16

- これらのカードを使ったコマンドをとうろくしてみよう。

#### こうどう1



4まい



1まい

#### キューブ



2まい



1まい



1まい



1まい



2まい

### 3-A-17

- ステージ3-A-16でつくった『こうどう1』を使ってみよう。

#### キューブ



1まい



1まい



1まい



2まい



2まい

## ヒント：中級ステージ

### 3-B-1

- これらのカードを使ったコマンドを作ってみよう。



3まい



1まい



1まい



1まい

### 3-B-2

- これらのカードを使ったコマンドを作ってみよう。



4まい



1まい



1まい



1まい



1まい



1まい

### 3-B-3

- これらのカードを使ったコマンドを作ってみよう。



5まい



1まい



2まい



1まい



1まい



1まい

### 3-B-4

- これらのカードを使ったコマンドを作ってみよう。

#### こうどう1



2まい



1まい

#### キューブ



1まい



1まい



2まい

### 3-B-5

• これらのカードを使ったコマンドを作ってみよう。

#### こうどう1



2まい



1まい

#### キューブ



1まい



1まい



1まい



1まい



1まい



2まい

### 3-B-6

• これらのカードを使ったコマンドを作ってみよう。

#### こうどう1



2まい



1まい

#### キューブ



1まい



1まい



1まい



3まい

### 3-B-7

• これらのカードを使ったコマンドを作ってみよう。



4まい



1まい



1まい



1まい



1まい

### 3-B-8

• これらのカードを使ったコマンドを作ってみよう。



4まい



1まい



1まい



1まい



1まい



2まい

### 3-B-9

• これらのカードを使ったコマンドを作ってみよう。

#### こうどう1



3まい



1まい

#### キューブ



1まい



2まい

### 3-B-10

- これらのカードを使ったコマンドを作ってみよう。

#### こうどう1



2まい



1まい

#### キューブ



1まい



1まい



1まい



2まい

### 3-B-11

- これらのカードを使ったコマンドを作ってみよう。

#### こうどう1



3まい



2まい

#### キューブ



3まい



2まい



2まい

### 3-B-12

- これらのカードを使ったコマンドを作ってみよう。

#### こうどう1



3まい



1まい

#### キューブ



3まい



1まい



2まい

### 3-B-13

- これらのカードを使ったコマンドを作ってみよう。

#### こうどう1



4まい



1まい

#### キューブ



1まい



1まい



3まい

### 3-B-14

• これらのカードを使ったコマンドを作ってみよう。

#### こうどう1



5まい



2まい



1まい

#### こうどう2



5まい



2まい



1まい

#### キューブ



2まい



2まい



2まい

## ヒント：上級ステージ

### 3-C-1

- これらのカードを使ったコマンドを作ってみよう。



3まい



2まい



1まい



1まい



1まい

### 3-C-2

- これらのカードを使ったコマンドを作ってみよう。



6まい



2まい



1まい



1まい



1まい



1まい



2まい

### 3-C-3

- これらのカードを使ったコマンドを作ってみよう。



4まい



2まい



1まい



1まい



1まい

### 3-C-4

- これらのカードを使ったコマンドを作ってみよう。

#### こうどう1



2まい



1まい

#### キューブ



1まい



1まい



3まい

### 3-C-5

• これらのカードを使ったコマンドを作ってみよう。

#### こうどう1



2まい



1まい

#### キューブ



1まい



1まい



1まい



1まい



2まい

### 3-C-6

• これらのカードを使ったコマンドを作ってみよう。

#### こうどう1



2まい



1まい

#### こうどう2



2まい



1まい

#### キューブ



1まい



1まい



1まい



2まい



1まい

### 3-C-7

• これらのカードを使ったコマンドを作ってみよう。

#### こうどう1



2まい



1まい

#### こうどう2



2まい



1まい

#### キューブ



1まい



1まい



1まい



1まい



2まい



2まい

### 3-C-8

• これらのカードを使ったコマンドを作ってみよう。

#### こうどう1



2まい



1まい

#### こうどう2



3まい



1まい

#### キューブ



1まい



1まい



1まい



1まい



2まい

### 3-C-9

• これらのカードを使ったコマンドを作ってみよう。

#### こうどう1



4まい



1まい

#### こうどう2



2まい



1まい

#### キューブ



3まい



3まい



1まい



1まい



1まい



3まい



# ステージ集 その3

## 答え

# 答え：初級ステージ

## 3-A-1



## 3-A-2



## 3-A-3



## 3-A-4



## 3-A-5



## 3-A-6



### 3-A-7

#### こうどう1



#### キューブ



### 3-A-8

#### こうどう1



#### キューブ



### 3-A-9

#### こうどう1



#### キューブ



### 3-A-10

#### こうどう2



#### キューブ



### 3-A-11

#### こうどう1



#### こうどう2



#### キューブ



### 3-A-12

#### こうどう1

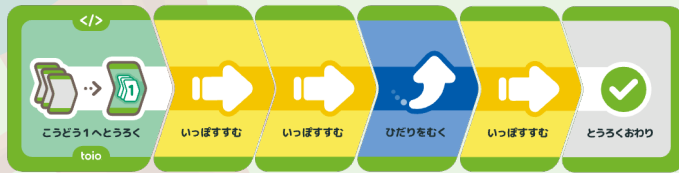


#### キューブ



### 3-A-13

#### こうどう1



#### キューブ



### 3-A-14

#### こうどう1



#### キューブ



### 3-A-15

#### こうどう1



#### キューブ



### 3-A-16

#### こうどう1



#### キューブ



### 3-A-17

#### こうどう1



#### キューブ



# 答え：中級ステージ

## 3-B-1



## 3-B-2



## 3-B-3



## 3-B-4

### こうどう1



### キューブ



### 3-B-5

#### こうどう1



#### キューブ



### 3-B-6

#### こうどう1



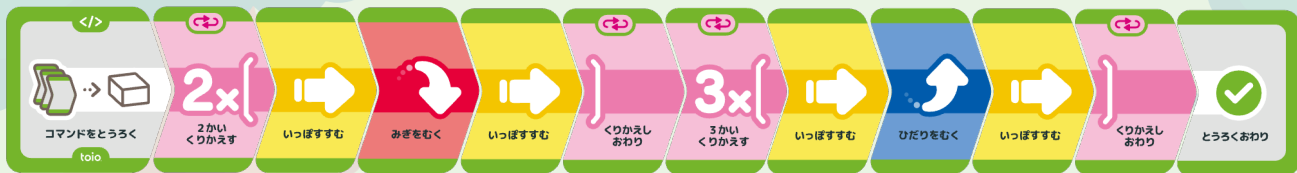
#### キューブ



### 3-B-7

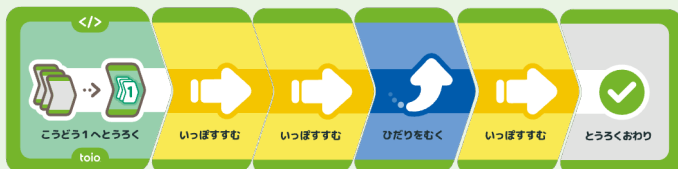


### 3-B-8



### 3-B-9

こうどう1



キューブ



### 3-B-10

こうどう1



キューブ



### 3-B-11

#### こうどう1



#### キューブ



### 3-B-12

#### こうどう1



#### キューブ



### 3-B-13

#### こうどう1



#### キューブ



### 3-B-14

#### こうどう1



#### こうどう2



#### キューブ

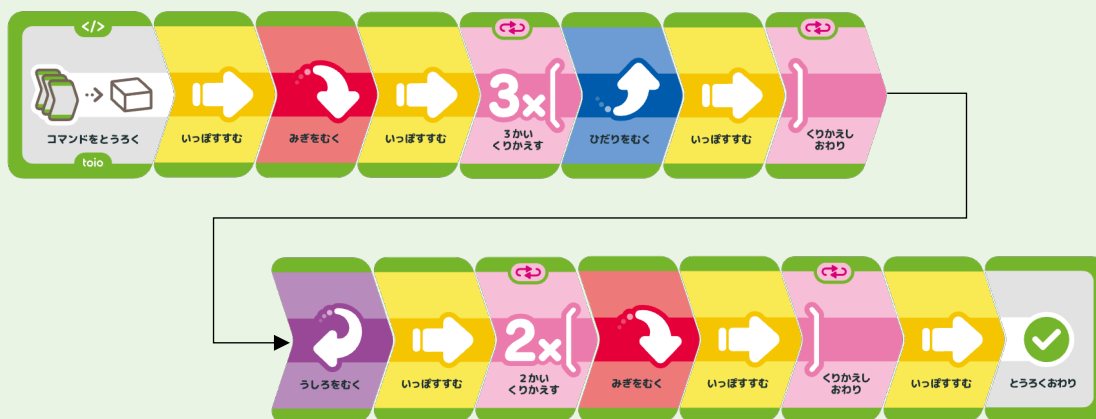


# 答え：上級ステージ

## 3-C-1



## 3-C-2



## 3-C-3



## 3-C-4

### こうどう1



### キューブ



### 3-C-5

#### こうどう1



#### キューブ



### 3-C-6

#### こうどう1



#### こうどう2



#### キューブ



### 3-C-7

#### こうどう1



#### こうどう2



#### キューブ



### 3-C-8

#### こうどう1



#### こうどう2



#### キューブ



### 3-C-9

#### こうどう1



#### こうどう2



#### キューブ

